

R.D.LEG. 1/1994



LEY 27/2011

LEY 27/2011 // RDLeg 1/1994

Ley 27/2011, de 1 de agosto, sobre actualización, adecuación y modernización del sistema de Seguridad Social.

**1 de
AGOSTO
ACTUALIZACIÓN**

**ADECUACIÓ
N v
MODERNIZACIÓ
N**

**DEL SISTEMA DE SEGURIDAD
SOCIAL**

LEY 27/2011 // RDLeg 1/1994

La ley se estructura en nueve artículos, cincuenta y dos disposiciones adicionales, una disposición transitoria única, una disposición derogatoria única y doce disposiciones finales.

LEY

9

ARTICULOS

DRLeg..

234

52

**DISPOSICIONES
ADICIONALES**

53

+ 7

1

**DISPOSICIONES
TRANSITORIAS**

19

**+
3**

1

**DISPOSICIONES
FINALES**

2

7

LEY 27/2011 // RDLeg 1/1994

Disposición final duodécima. *Entrada en vigor.*

1. La presente Ley entrará en vigor el día 1 de enero de 2013 salvo:
 - a) Las disposiciones adicionales ..., que entraran en vigor en la fecha de publicación, (2 agosto
 - b) Las disposiciones adicionales ..., que entraran en vigor el 1 enero 2012
 - c) El apartado tres del artículo 3 que entrara en vigor el 1 enero 2014

~~LEY 27/2011~~ // **RDLeg 1/1994**

Disposición final duodécima. *Entrada en vigor.*

2. Se seguirá aplicando la regulación de la pensión de jubilación, en sus diferentes modalidades, requisitos de acceso y condiciones y reglas de determinación de prestaciones, vigentes antes de la entrada en vigor de esta Ley, a:

a) Las personas cuya relación laboral se haya extinguido antes de la publicación de la presente Ley.

**“02 AGOSTO
2011”**

~~LEY 27/2011~~ // **RDLeg 1/1994**

Disposición final duodécima. *Entrada en vigor.*

2. Se seguirá aplicando la regulación de la pensión de jubilación,

b) Las personas con relación laboral suspendida o extinguida como consecuencia de decisiones adoptadas en expedientes de regulación de empleo, o por medio de convenios colectivos de cualquier ámbito y/o acuerdos colectivos de empresa, así como por decisiones adoptadas en procedimientos concursales, aprobados o suscritos con anterioridad a la fecha de publicación de la presente Ley, con independencia de que la extinción de la relación laboral se haya producido con anterioridad o posterioridad al 1 de enero de 2013.

LEY 27/2011 // RDLeg 1/1994

DERECHO A PENSIÓN CONTRIBUTIVA:

	<u>ANTES</u>	<u>AHOR</u> <u>A</u>
A).- AFILIADO, EN ALTA O ASIMILADO	SI	SI
B).- EDAD MINIMA S.P.	65	67 ó 65 si >38-6 cot
C).- COTIZACIÓN MÍNIMA AÑOS	15	15

LEY 17/2011 // RDLeg 1/1994

DERECHO A PENSIÓN CONTRIBUTIVA:

D).- ADELANTO DE LA EDAD DE JUBILACION

SI:

	<u>ANTES</u>	<u>AHORA</u>
<input type="checkbox"/> CESE INVOLUNTARIO TRABAJO	SI	SI
✓ TENER CUMPLIDOS, AÑOS	61	63
✓ INSCRIPCION EN INEM MIN	6 m	6 m
✓ AÑOS COTIZADOS MAS DE	30	33
✓ SITUACION CRISIS EMPRESA	NO	SI
<input type="checkbox"/> CESE VOLUNTARIO TRABAJO	NO	SI

...PERO CON REDUCCION EN LA PENSION

LEY 17/2011 // RDLeg 1/1994

DATOS QUE INTERVIENEN EN EL CALCULO DE LA PENSION

➤ **EDAD, AÑOS, AL JUBILARSE**

➤ **AÑOS COTIZADOS**

➤ **AÑOS ADELANTO JUBILACION**

➤ **BASE REGULADORA**

PENSION / MES

LIMITE LEGAL

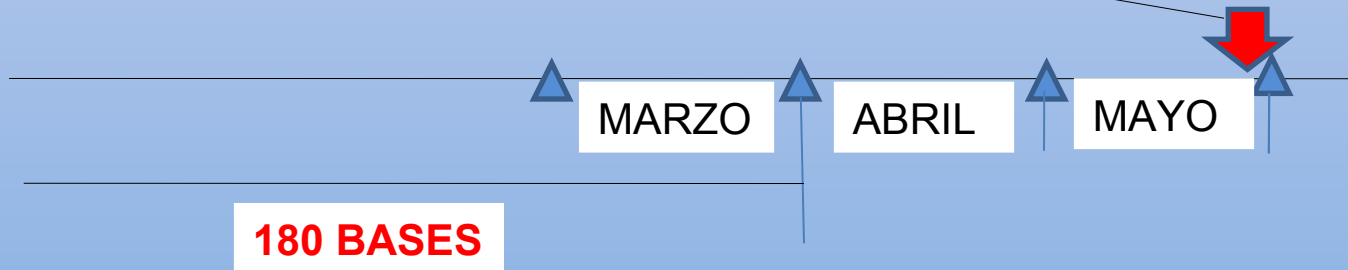
LEY 27/2011 // RDLeg 1/1994

CALCULO BASE REGULADORA

ANTES

$$B_r = \frac{\sum_{i=1}^{24} B_i + \sum_{i=25}^{180} B_i \frac{I_{25}}{I_i}}{210}$$

180 meses inmediatamente anteriores al mes previo al del hecho causante.



LEY 27/2011 // RDLeg 1/1994

CALCULO BASE REGULADORA

ANTES

$$B_r = \frac{\sum_{i=1}^{24} B_i + \sum_{i=25}^{180} B_i \frac{I_{25}}{I_i}}{210}$$

AHORA

$$B_r = \frac{\sum_{i=1}^{24} B_i + \sum_{i=25}^{300} B_i \frac{I_{25}}{I_i}}{350}$$

300

~~180~~ meses inmediatamente anteriores al mes previo al del hecho causante.

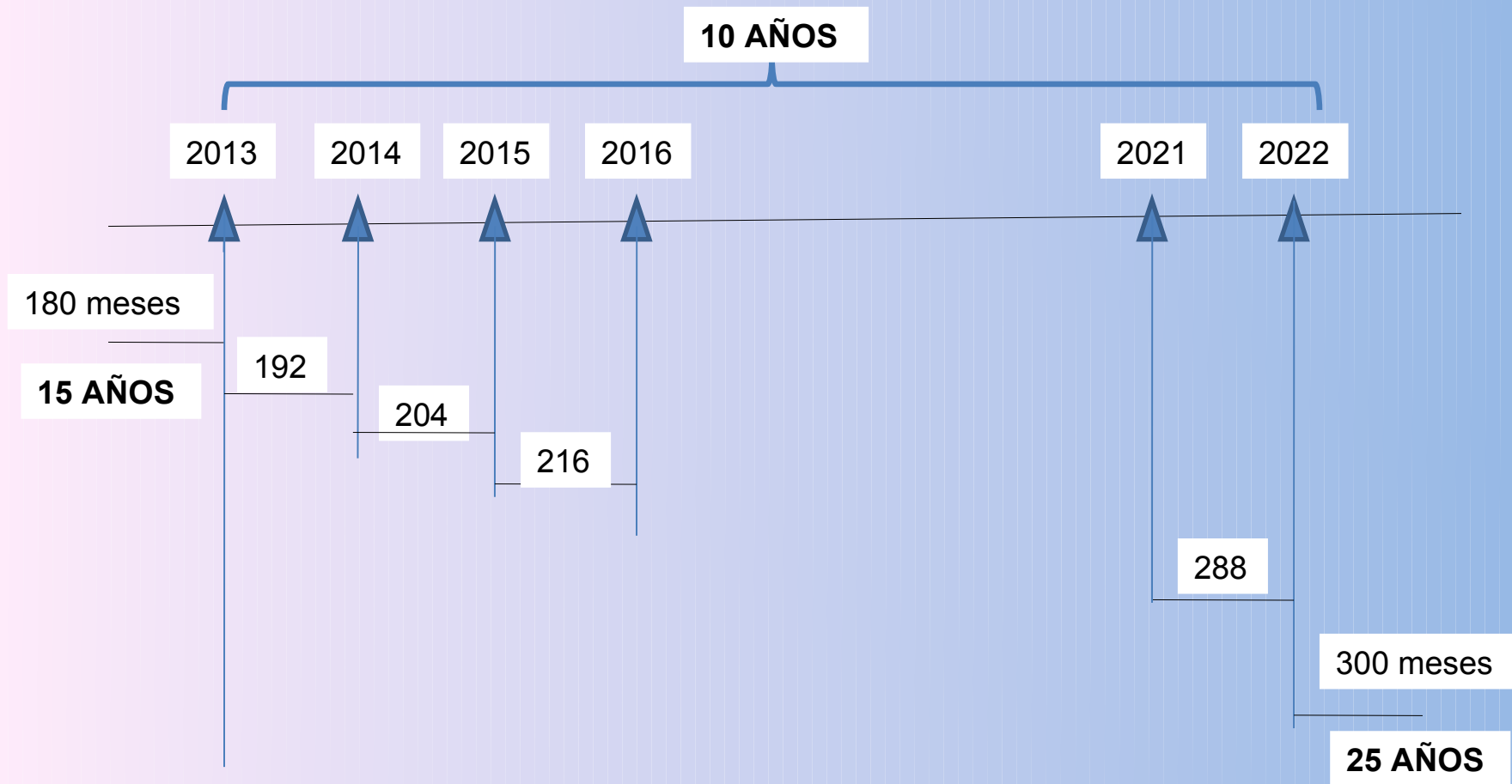
AÑO >2012



300 BASES

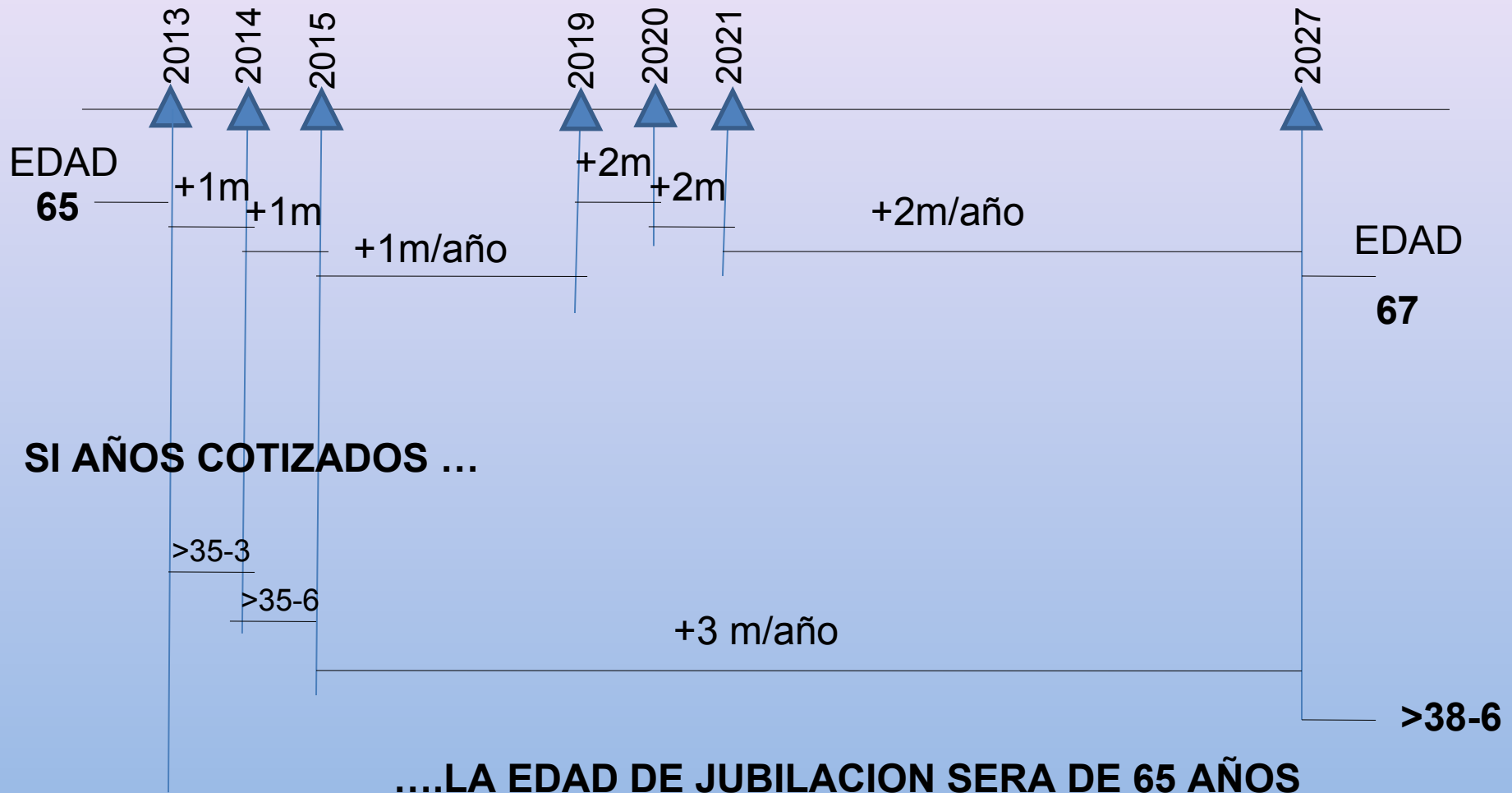
LEY 27/2011 // RDLeg 1/1994

EVOLUCION DEL PERIODO DE CALCULO



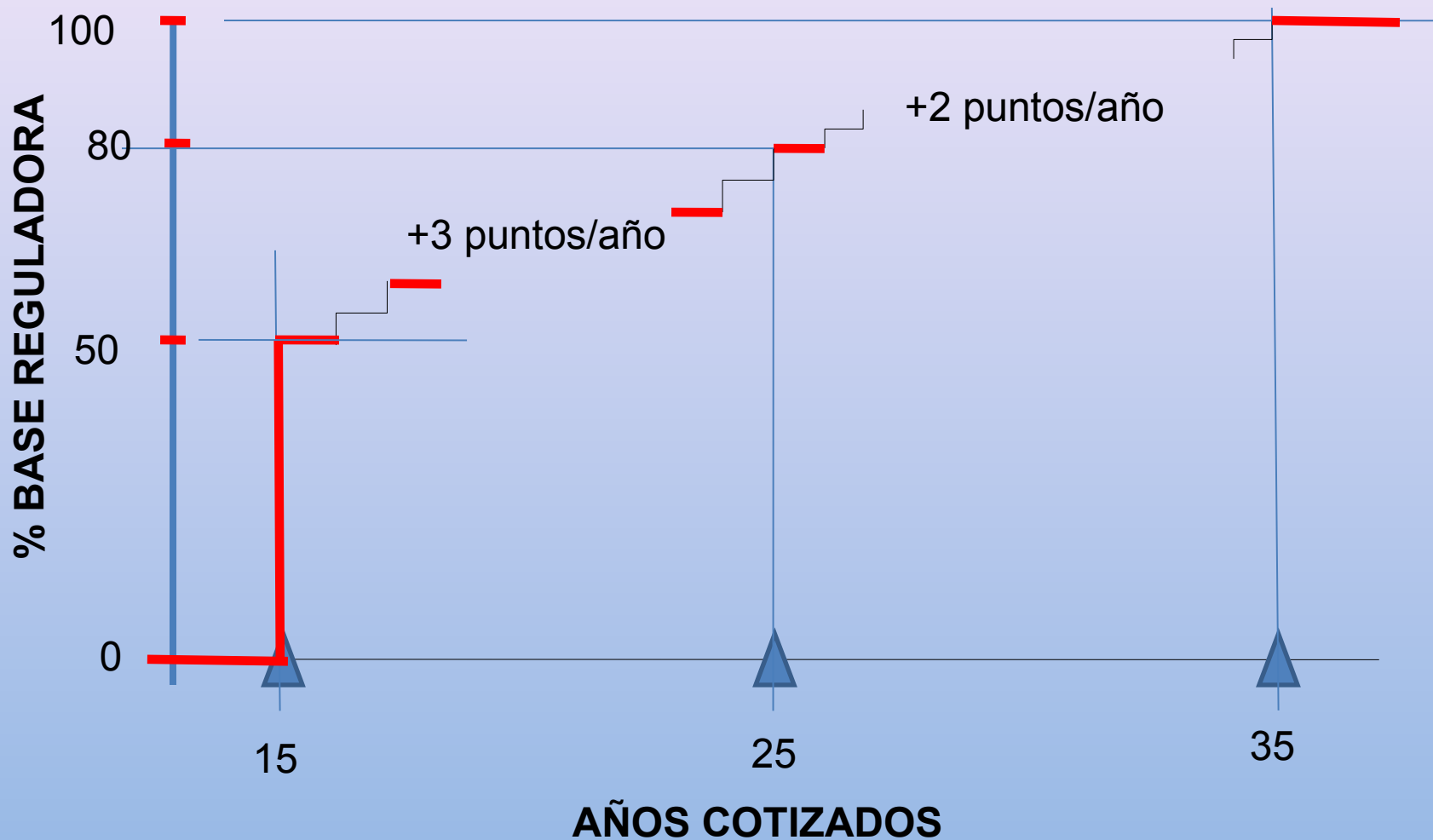
LEY 27/2011 // RD Leg 1/1994

EDAD DE JUBILACIÓN Y AÑOS COTIZADOS



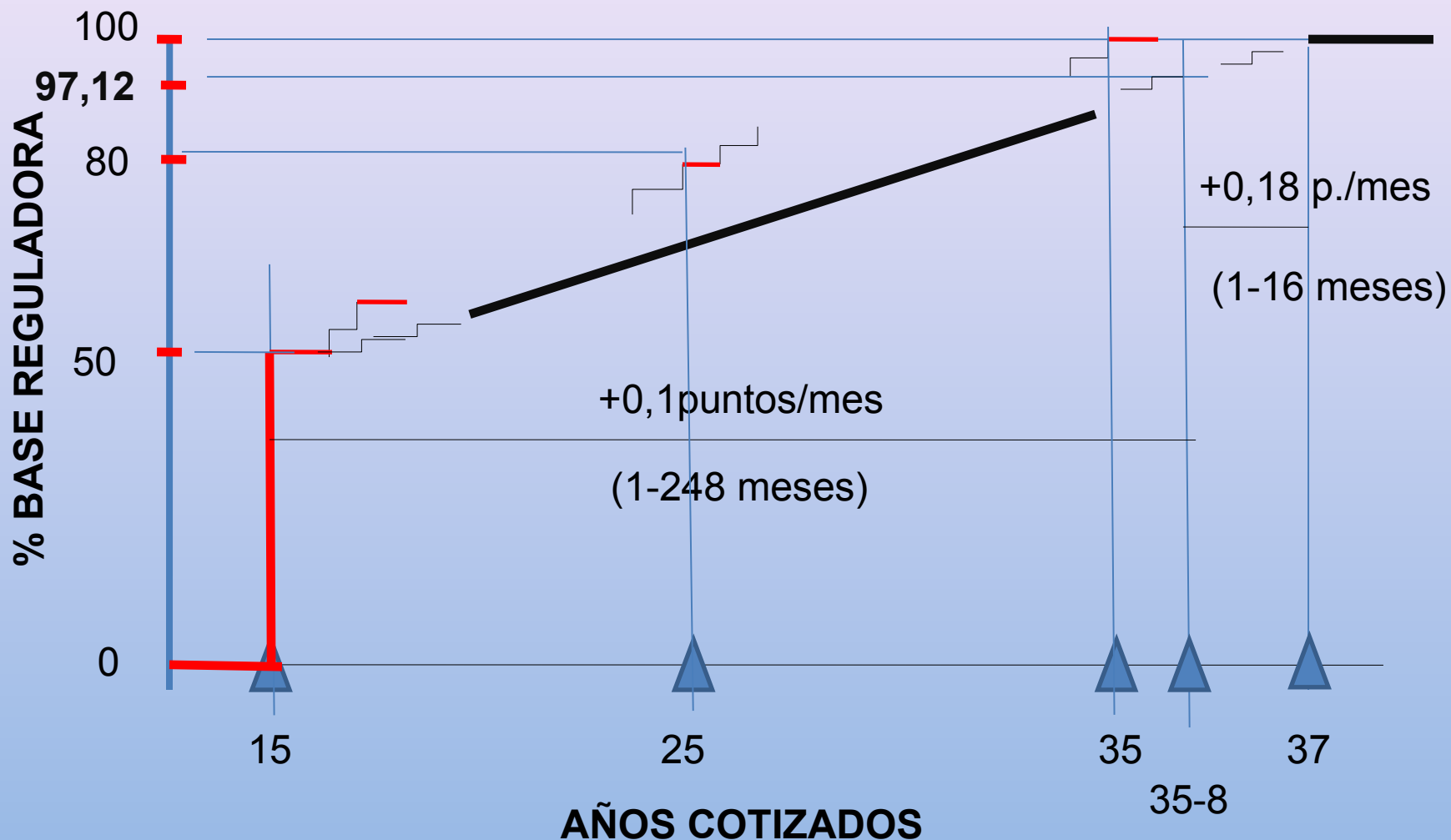
LEY 27/2011 // RDLeg 1/1994

•DERECHO SOBRE BASE REGULADORA: RDLeg



LEY 27/2011 // RDLeg 1/1994

DERECHO SOBRE BASE REGULADORA : LEY



LEY 27/2011 // RDLeg 1/1994

DERECHO SOBRE BASE REGULADORA: EVOLUCIÓN

100 %

Hasta 2012

$50 \% + 3 * (1 \text{ a } 10) + 2 * (1 \text{ a } 10)$

35 años

2013 a 2019

$50 \% + 0,21 * (1 \text{ a } 163\text{m}) + 0,19 * (1 \text{ a } 83\text{m})$

35 – 6

2020 a 2022

$50 \% + 0,21 * (1 \text{ a } 106\text{m}) + 0,19 * (1 \text{ a } 146\text{m})$

36

2023 a 2026

$50 \% + 0,21 * (1 \text{ a } 49) + 0,19 * (1 \text{ a } 209\text{m})$

36 – 6

Desde 2027

$50 \% + 0,1 * (1 \text{ a } 248\text{m}) + 0,18 * (1 \text{ a } 16\text{m})$

37

LEY 27/2011 // RDLeg 1/1994

**SI ADELANTO DE LA EDAD DE JUBILACION,
REDUCCION EN LA PENSION EN EL %**

<u>SEGÚN AÑOS COTIZADOS</u>	<u>ANTES POR AÑO</u>	<u>AHORA POR TRIM.</u>
HASTA 34 AÑOS	7,5	
HASTA 37 AÑOS	7	
HASTA 39 AÑOS	6,5	
40 O MAS AÑOS	6	
HASTA 38-6		1,875
MAS DE 38-6		1,625

LEY 27/2011 // RDLeg 1/1994

LIMITE ABSOLUTO DE LA PENSION

CADA AÑO LA LEY DE PRESUPUESTOS FIJA
UNA PENSION MAXIMA A PERCIBIR

EN LA ACTUALIDAD ESTA PENSION MAXIMA
ESTA
FIJADA EN

2.522,89 € / PAGA

LEY 27/2011 // RDLeg 1/1994

EN EL FUTURO

Factor de sostenibilidad del sistema de la Seguridad Social.

- ❖ **MANTENER PROPORCIONALIDAD ENTRE CONTRIBUCIONES Y PRESTACIONES ESPERADAS**
- ❖ **REVISION PARAMETROS FUNDAMENTALES, CADA 5 AÑOS,**
- ❖ **A PARTIR DEL 2027**
- ❖ **POR LAS DIFERENCIAS DE LAS ESPERANZAS DE VIDA EN EL 2027**

.....DEPENDENCIA DEL POLITICO DE TURNO

LEY 27/2011 // RDLeg 1/1994

RIESGOS EN EL FUTURO

EXPOSICION AL POLITICO DE TURNO

R.D.LEY

EXPOSICION AL

I.P.C.

